



Referentiegrootboekschema

Implementatie en data-analyse

Joris Joppe

RGS is goed voor innovatie

dus goed voor klanten

RGS is goed voor klanten

RGS is goed voor kantoren

dus goed voor klanten



Onze ervaringen

implementatie
> 8.000
administraties

gemiddeld
250
rekeningen

standaard
≠
standaard



Speed is of the essence

- Alle administraties
- Voorgesteld RGS label

o.b.v. logica

± 65%

machine learning

± 85%





■ RGS Toro Rosso BV

Beoordeel hier de RGS labels en wijzig die waar nodig. Valideer de labels met een vinkje. Als je het formulier op slaat, worden de gevalideerde labels ook toegepast bij andere administraties waar dezelfde rekeningen voor komen (bij overeenkomstig rekeningnummer en omschrijving).

Elke bron

Elke status

Filter



Goodwill (005)

template

B Iva Goo Vvp: Verkrijgings- of vervaardigingsprijs goodwill



Personeelsactiviteiten "buitenshuis" (0110)

wkr

W Per Wkf Pfe: Personeelsfeesten (buiten de werkplek)



Gebouwen (0300)

analysis

B Mva Beg Cae: Cumulatieve afschrijvingen en waardeverminderingen bedrijfsgebouwen



Afschrijving gebouwen (0301)

analysis

B Mva Beg Cae: Cumulatieve afschrijvingen en waardeverminderingen bedrijfsgebouwen



Opslaan en naar de volgende pagina

Volgende

Annuleren

Van 1.1 naar 3.0



Data-analyse en RGS

**efficiency
en inzicht**



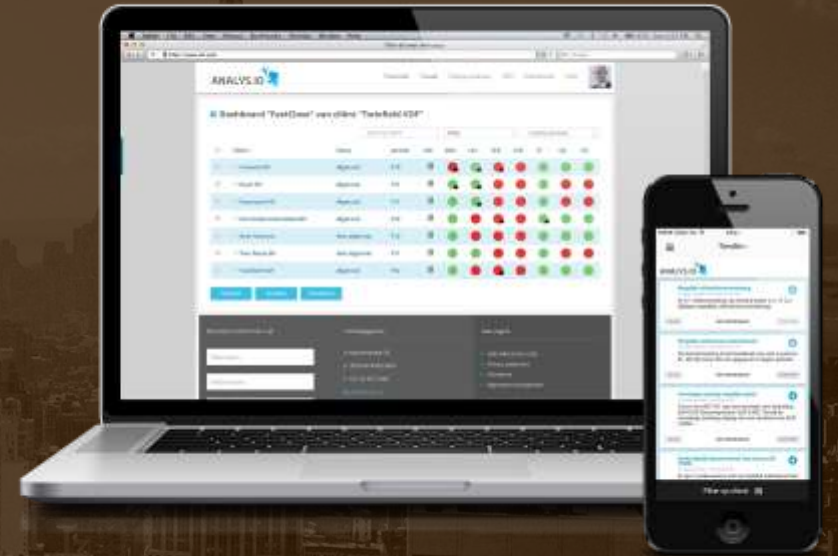
**consistent
en flexibel**



**schaalbare
kennis**



Onze webapplicatie





Dashboard "FastClose"

<input type="checkbox"/>	Cliënt▲	Status	periode	link	ALG	VA	LIM	DEB	CRD	TR	BTW	SAL	KN
<input type="checkbox"/>	▼ Comandi BV	Niet afgerond	2018P02		●	●	●	●	●	●	●	●	●
<input type="checkbox"/>	▼ Exact NV	Niet afgerond	2018P02		●	●	●	●	●	●	●	●	●
<input type="checkbox"/>	▼ Exclusive Cars BV	Niet afgerond	2017P12		●	●	●	●	●	●	●	●	●
<input type="checkbox"/>	▼ Feyenoord NV	Niet afgerond	2018P02		●	●	●	●	●	●	●	●	●
<input type="checkbox"/>	▼ Het Ondernemersloket BV	Afgerond	2017P08		●	●	●	●	●	●	●	●	●
<input type="checkbox"/>	▼ New Horizons	Afgerond	2017P08		●	●	●	●	●	●	●	●	●
<input type="checkbox"/>	▼ Toro Rosso BV	Niet afgerond	2018P02		●	●	●	●	●	●	●	●	●
<input type="checkbox"/>	▼ Twinfield VOF	Niet afgerond	2018P02		●	●	●	●	●	●	●	●	●

- Afronden
- Exporteren
- Resetten
- Verwijderen

Concreet

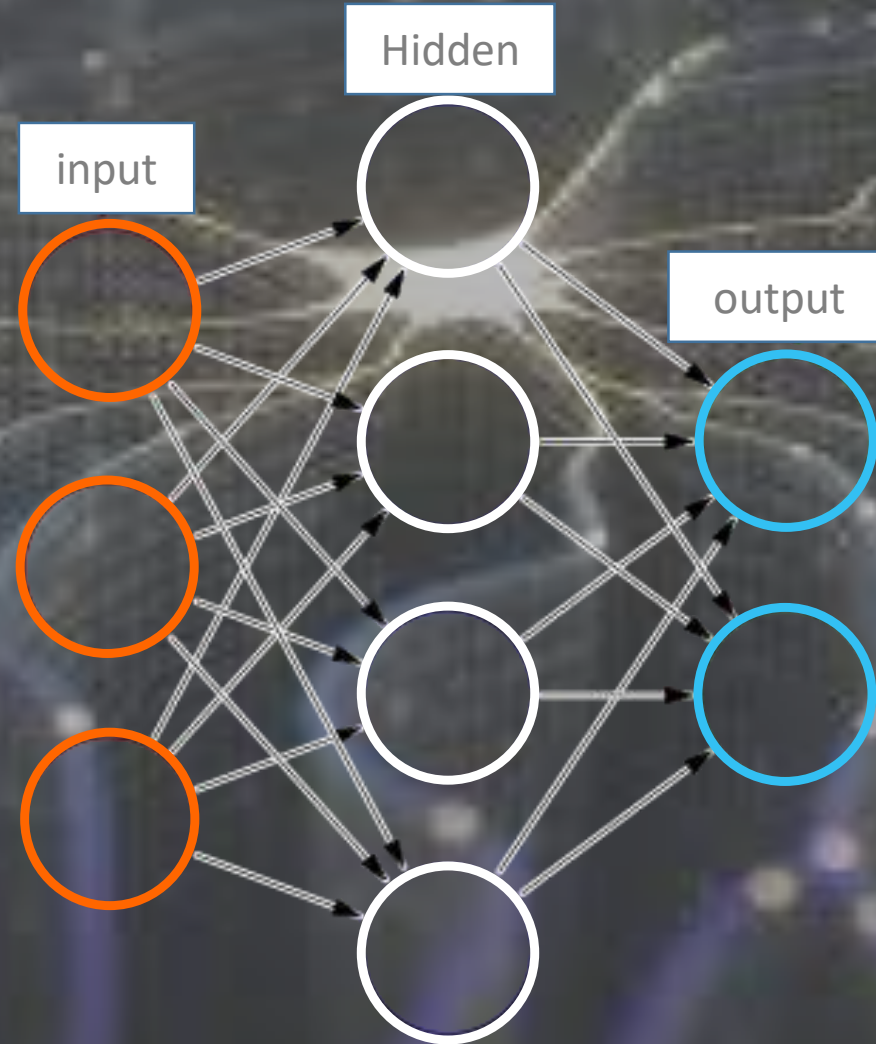
Signalering van
advieskansen
(voor alle klanten
tegelijk)

Werkkosten
Investeringsaftrek
BTW privé gebruikt
.....


Machine learning

supervised

unsupervised



Dicht bij huis



Input (20 x 20 waarden)



Output ("dit is een 4")

Binnenkort ?

Post	2016-01	2016-02	2016-03	2016-04	2016-05	2016-06	2016-07	2016-08	2016-09	2016-10	2016-11	2016-12	2017-03
financiële vaste activa	-53.867	10.183	11.035	11.047	32.347	52.229	52.229	75.609	75.605	96.338	60.624	96.369	102.669
materiële vaste activa	-1.791	48.280	46.532	44.785	43.038	41.291	39.543	75.796	75.125	72.773	70.420	68.068	64.505
voorraad	1.326	2.975	3.643	4.186	4.968	3.272	5.199	4.517	4.355	3.155	1.190	5.400	6.346
vorderingen	21.366	143.455	129.348	134.207	140.114	131.843	129.509	137.837	126.793	139.178	156.563	94.374	96.820
liquide middelen	-9.935	45.384	67.337	157.937	134.925	145.642	142.564	49.231	71.146	28.052	108.625	125.563	72.836
eigen vermogen	18.005	-205.924	-205.924	-205.924	-205.924	-205.924	-205.924	-205.924	-205.924	-205.924	-205.924	-205.924	-305.593
voorzieningen	2.823	-3.081	-3.081	-3.081	-3.081	-3.081	-3.081	-3.081	-3.081	-3.081	-3.081	-258	-258
langlopende schulden	1.788	-41.684	-39.895	-38.107	-36.318	-34.530	-33.674	-30.953	-29.165	-27.376	-25.588	-26.618	-25.000
kortlopende schulden	-42.059	2.704	-12.325	-102.920	-94.210	-91.827	-79.863	-53.426	-53.654	-34.913	-72.660	-6.181	-4.861
omzet	-94.728	-111.643	-122.179	-104.764	-131.501	-108.411	-98.501	-77.959	-99.483	-102.153	-114.329	-139.868	-116.373
kostprijs	70.920	61.405	101.611	69.273	92.051	63.667	63.355	52.657	68.414	71.631	71.737	97.888	87.461
personeelskosten	18.082	16.698	16.795	16.698	16.774	12.904	12.895	12.895	12.087	12.895	12.895	12.912	12.895
afschrijvingen	1.791	1.791	1.747	1.747	1.747	1.747	1.747	1.747	2.421	2.352	2.352	2.352	605
bedrijfskosten	19.616	6.303	7.643	11.104	7.089	7.030	12.397	7.269	4.962	7.733	5.366	24.046	3.922

Input
(14 x 36 maanden)

Output
(werkkapitaal T+3 maanden)



Vragen?

Joris Joppe

joris@analys.io

06-12997469