



Duurzaamheidsrapportage

Waar sustainability & finance samenkomen

GBNED Seminar RPA en Robotic Accounting
11 oktober 2023





Leo Smit

Founder & Managing Director

leo.smit@visma.com



Dewi Vermeulen

Strategic Projects Director

dewi.vermeulen@visma.com



Duurzaamheidsrapportage

Why? How? What?

1. Why?
2. Toelichting nieuwe wetgeving: CSRD
3. Hoe kunnen Yuki & SmartTrackers helpen?



The background is a vibrant, abstract composition of geometric shapes and data visualizations. It features large, overlapping triangles in shades of green and teal. On the right side, there are several circular and semi-circular elements, including a large purple circle, a smaller orange circle, and a green circle, all containing pie charts with various colored segments. Vertical bars in shades of pink, orange, and yellow are positioned in the upper right. At the bottom, there are horizontal bars in shades of orange, pink, and blue, and a small purple circle with a horizontal line through it.

Duurzaamheidsrapportage

WHY

12 sept 15:54 • Aangepast op 12 sept 18:50

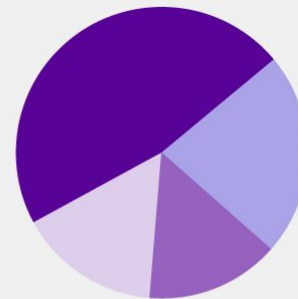
'Golf aan klimaatclaims dreigt voor bedrijfsleven door nieuwe EU-richtlijn'



Orla McDonald, Rutger Betlem



In 2021 won milieustrategie Milieudefensie een rechtszaak tegen oliegigant Shell, die nu sneller zijn broeikasgassen moet verminderen. Op de voorgrond voorzitter Donald Pols van Milieudefensie en rechts van hem Roger Cox, de advocaat die de club bijstaat. Foto: Laurens van Putten / ANP



FM.NL
FINANCIËEL MANAGEMENT

Accounting & Verslaggeving | Business Control | Finance & IT | Financiering & Vermogen | Human Capital & Skills | Risk & Compliance | Strategie & Ondernemerschap

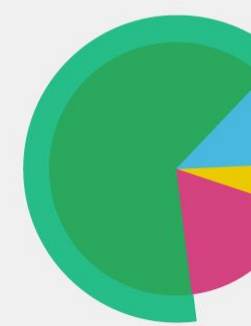
Onderzoek: 'Margedruk bij deel MKB'ers biedt weinig ruimte voor verduurzaming'

08 september 2023
Redactie FM

[in](#) [t](#) [f](#) [e](#)

Financieringsplatform onderzoekt duurzaamheidsinvesteringen MKB

Door te verduurzamen bespaar je op kosten, zoals voor energie. Desondanks geeft vijftien procent van de mkb'ers aan dat zij niet in staat zijn om met verduurzaming hun kosten te verlagen. Bovendien geeft zeventien procent aan momenteel niet bereid te zijn een deel van hun winst te investeren in verduurzaming, met name kleinere bedrijven. Dit meer blijkt uit onderzoek naar investeren en financieren onder 529 mkb'ers in opdracht van het Europese financieringsplatform October.



WHY

Waarom duurzaam ondernemen & rapporteren belangrijk is

**Intrinsieke
motivatie**

Wetgeving

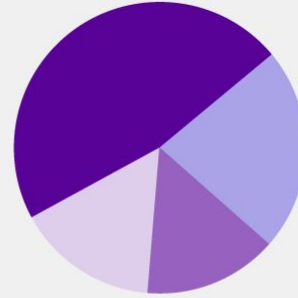
**Klantvraag &
stakeholders**

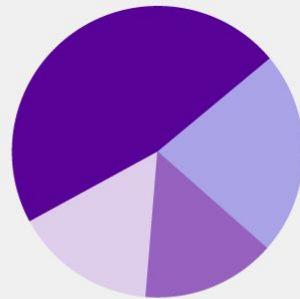
**Pragmatisch
besparen**

**Kansen en
innovatie**

?

Wie weet zijn
CO₂ uitstoot?



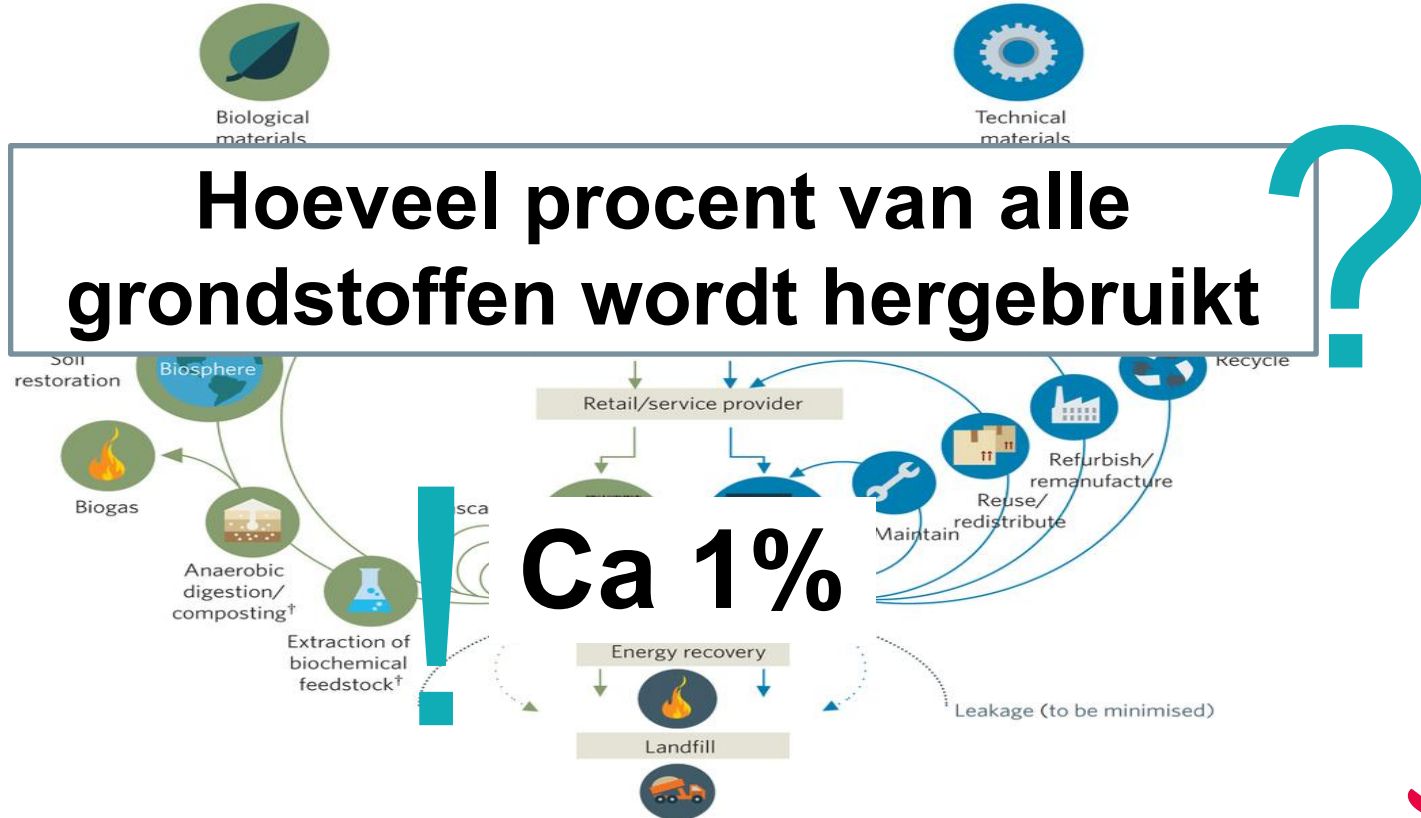


?

Wie heeft al een **doelstelling** voor 2030 t.o.v. een referentiejaar?



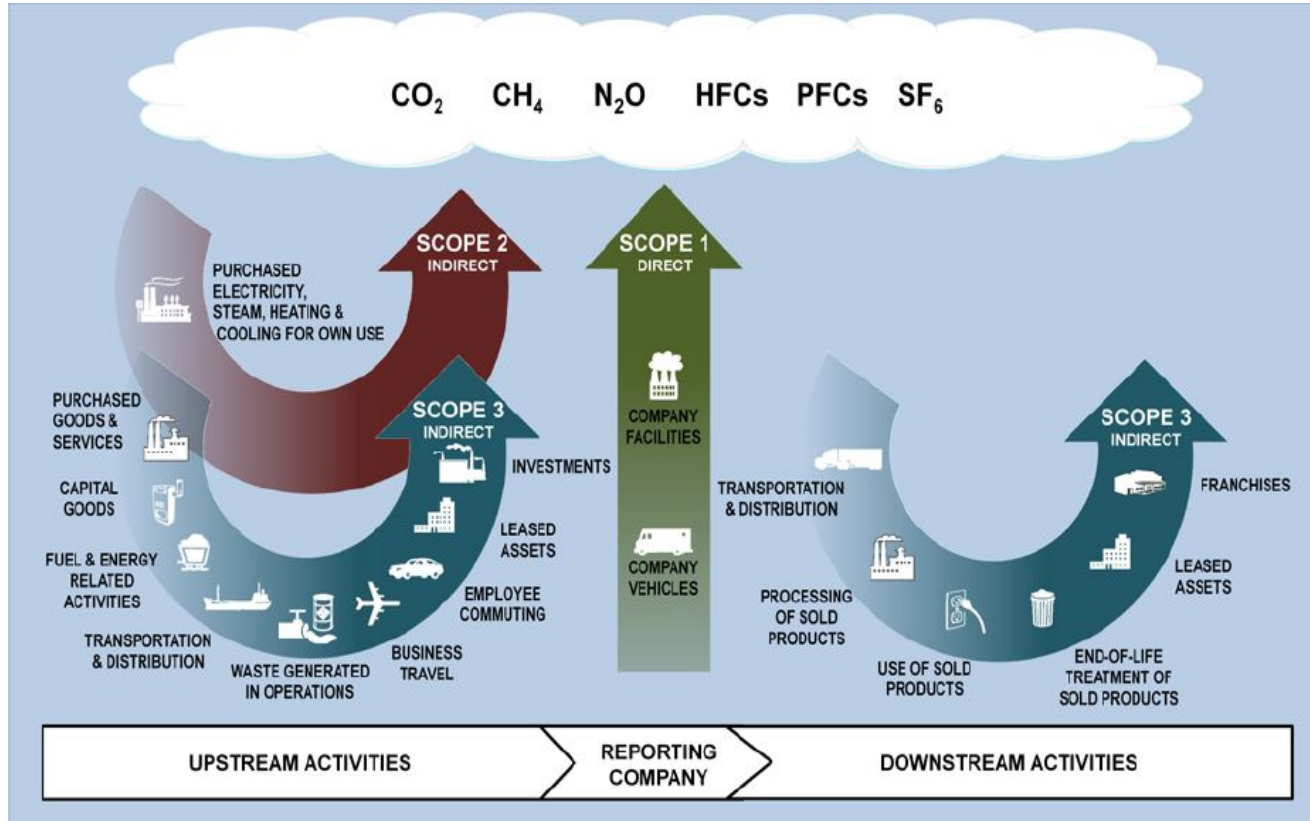
De circulaire economie



CO₂



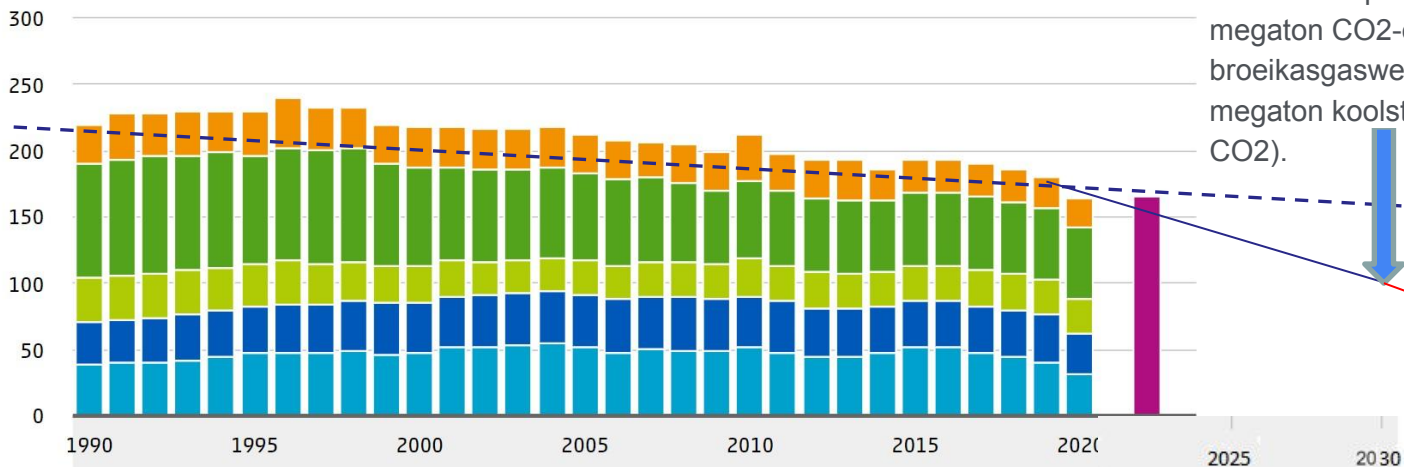
De waardeketen (bepalen emissiebronnen)



Waar staan we nu?

Uitstoot broeikasgassen per sector

megaton CO₂-equivalent



Hoeveel CO₂-uitstoot Nederland 2022?

In 2022 bedroeg de uitstoot van broeikasgassen 158 megaton



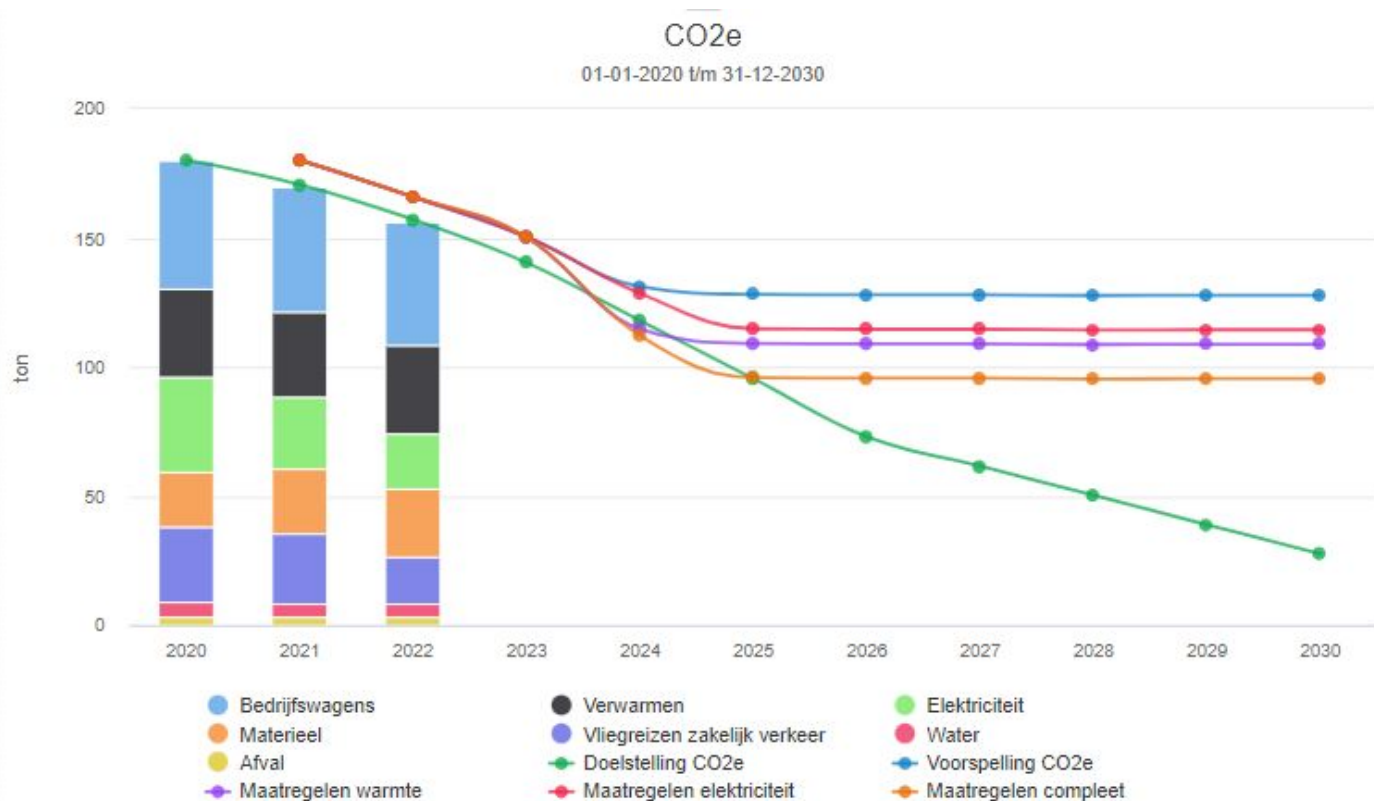
CO₂-equivalent. Dit is 8 procent lager dan in 2021 en 31 procent lager dan in 1990. Eén megaton CO₂-equivalent staat voor de broeikasgaswerking van de uitstoot van één megaton koolstofdioxide (= 1 miljard kilogram CO₂).



- Elektriciteit
- Mobiliteit
- Landbouw
- Industrie
- Gebouwde omgeving
- Urgenda-doel

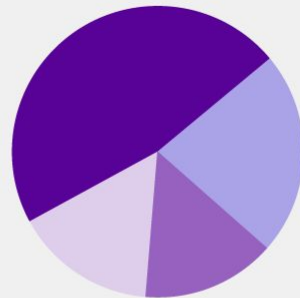
Bron: CBS, RIVM/Emissieregistratie

Zelf aan de slag?



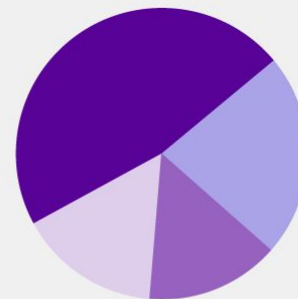


Wat is de wereldwijde energie efficiëntie



Max. 5%

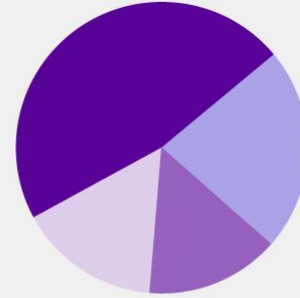




Beweeg mee met de natuurwetten



Hoeveel meer verbruikt
een auto die 120 km/h rijdt t.o.v.
een auto die 100 km/h rijdt



Weerstand voor beweging

Wrijving

$$F_w = u \times F_n$$

Luchtweerstand


$$F_{w,lucht} = \frac{1}{2} \times A \times \rho_{lucht} \times C_w \times v^2$$

Waterweerstand

$$F_{w,water} = \frac{1}{2} \times A \times \rho_{water} \times C_w \times v^2$$

Vermogen

$$P_w = F_w \times v$$



The background features a large green arrow pointing downwards, set against a dark teal background. Various colorful geometric shapes, including rectangles and circles, are scattered around. On the right side, there are several pie charts and bar charts in various colors like purple, pink, orange, yellow, and teal. At the bottom center, there are small purple circles and a horizontal line.

Duurzaamheidsrapportage
**Toelichting nieuwe wetgeving
CSRD**

Wat is CSRD ?



Corporate **S**ustainability **R**eporting **D**irective

Verplichting voor bedrijven om te **rapporteren** over hun impact op **duurzaamheid**

CSRD onderwerpen = ESG



Environmental Milieu

Climate change	Water
Emissions (land, air, soil)	Biodiversity
Marine resources	Ecosystems
Pollution	Use of raw materials
Dangerous materials	(Renewable) energy
Waste	Circular economy
Deforestation	Loss of habitat
Droughts	Land conversion
Salinisation	Extreme weather
Environmental friendly products	Carbon offsetting
Recycle-Ladder (7R)	Regenerative agriculture

Social Social

Employee engagement	Health and safety
Education and personal development	Equality, diversity and inclusion
Collective agreements	Fair compensation
Social protection	Disabled people
Forced labour	Human rights
Schooling	Product quality and safety
Affordability of products	Privacy
Customer well-being	Sales Practices
Employee policies and benefits	Child labour

Governance Bestuur

Business conduct	Board of Directors remuneration
Purpose, mission and vision	Corruption
Bribery	Decision making
Leadership	Transparency
Culture	Compliance
ESG-dependent remuneration	Ethics
Data security	Fiscal governance
Integrity	Supplier relationship management
Risk and opportunity monitoring	Lobbying
Customer selection and engagement	Management dynamics

CSRD tijdslijn



Financieel jaar
/Rapportage per Q1

2024
/2025

2025
/2026

2026
/2027

2027
/2028

2028
/2029

Op wie is de CSRD *direct* van toepassing?

▶ Grote beursgenoteerde bedrijven & Publiek



▶ Grote niet-beursgenoteerde bedrijven, die voldoen aan 2 van deze 3 criteria:

- 250 medewerkers
- EUR 20 miljoen balanstotaal
- EUR 40 miljoen netto omzet



▶ Beursgenoteerde MKB bedrijven



Wie krijgen *indirect* te maken met de CSRD?



▶ Alle (MKB) bedrijven die toeleverancier zijn van bovenstaande organisaties



Hoe gaan we organisaties
hiermee helpen ?

Rol van Finance/Accountant/Adviseur ?

The background is a vibrant, abstract composition of various colors and shapes. It features large, overlapping geometric forms in shades of green, teal, purple, and blue. Interspersed among these are several circular and semi-circular elements that resemble pie charts or data segments in various colors like orange, yellow, pink, and light blue. The overall aesthetic is modern and data-oriented.

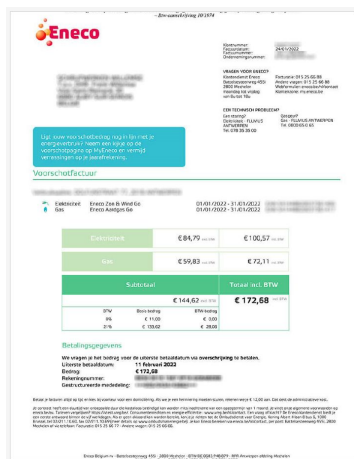
Duurzaamheidsrapportage **Hoe kan Yuki helpen?**

Yuki Duurzaamheidsmonitor



Hoe werkt het?

Yuki Duurzaamheidsmonitor
CO2-voetafdruk direct vanuit je boekhouding



The image shows a screenshot of an Eneco energy bill. The bill includes the Eneco logo, customer information, and a table of charges. The table shows a total amount of €172,68. Below the table, there is a section for 'Betalingsgegevens' (payment information) and a note about the bill being a statement of account.

Product	€ 84,79	€ 100,57
Gas	€ 59,83	€ 72,11
Subtotaal		€ 172,68



 **VISMA** | yuki



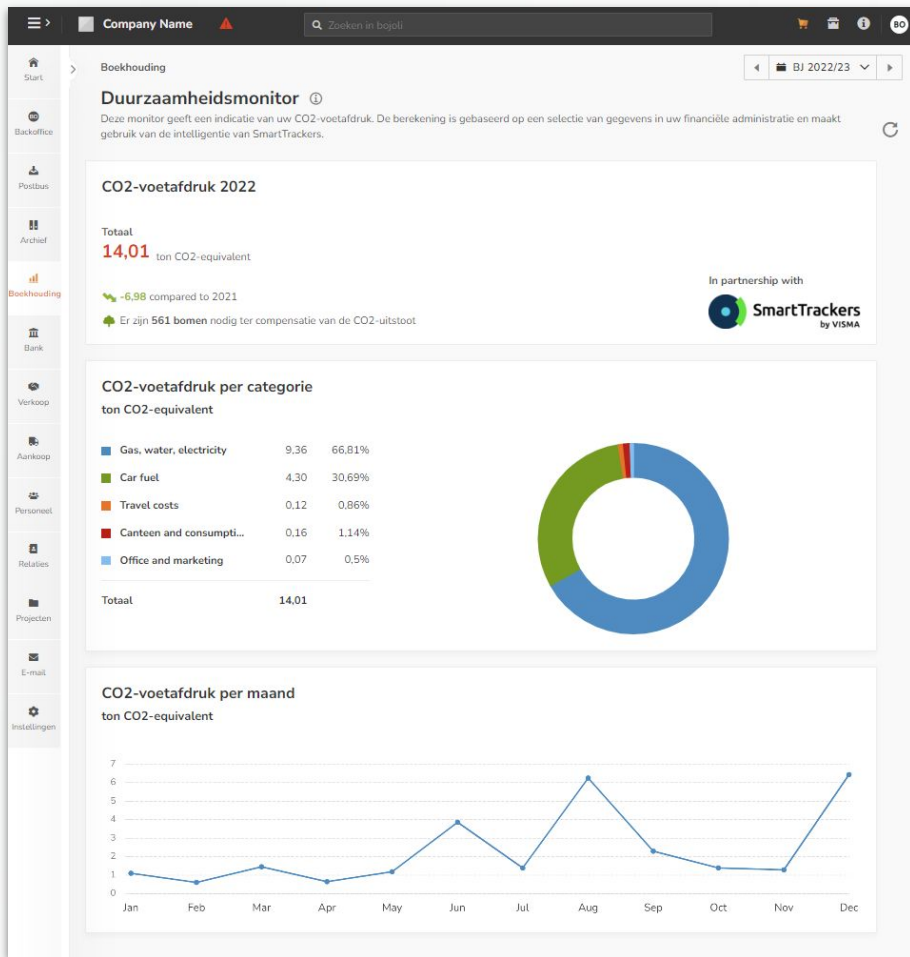
 **SmartTrackers**
by VISMA

Geselecteerde grootboek categorieën:

CO₂-voetafdruk per categorie
ton CO₂-equivalent

-  Gas, water en elektriciteit
-  Brandstoffen bedrijfswagen...
-  Reiskostenvergoedingen
-  Kantinekosten
-  Bureaubenodigheden en...





The background features a dark teal base with large, overlapping geometric shapes in shades of green and purple. On the right side, there are several colorful charts: a vertical bar chart with bars in purple, pink, orange, yellow, and light green; a pie chart with orange, red, and purple segments; and another pie chart with green, blue, yellow, and pink segments. At the bottom, there are horizontal bars in cyan, yellow, orange, and pink, and a small purple dot above a horizontal line.

Duurzaamheidsrapportage
Hoe kan SmartTrackers helpen?

SmartTrackers maakt het **concreet**

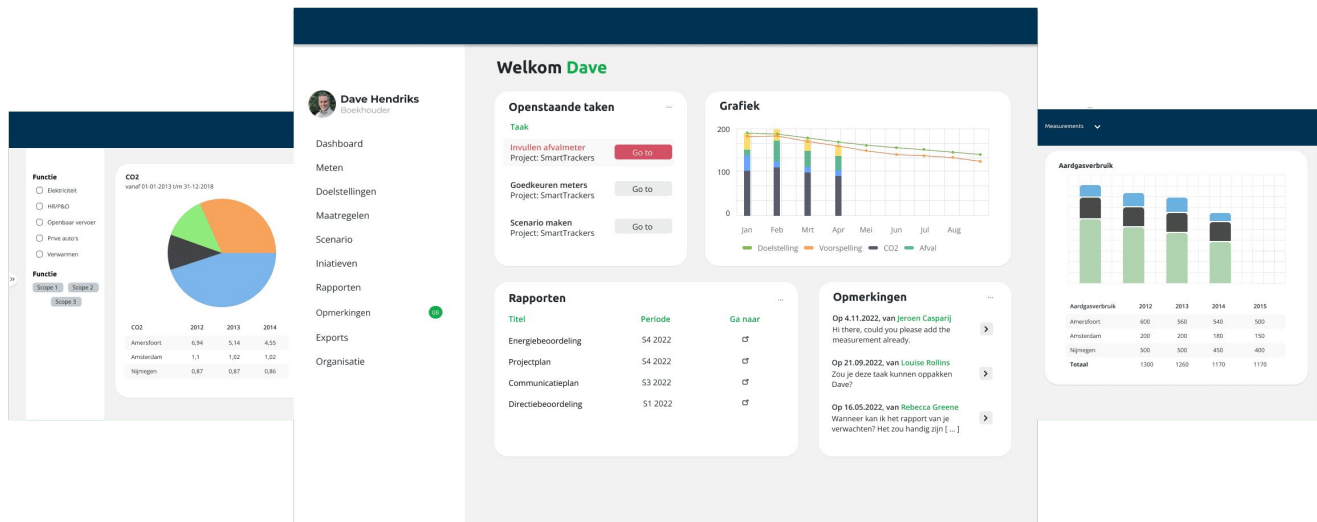
Zonder krachtig stuursysteem blijft duurzaam en verantwoord ondernemen wishful thinking

Wij geven organisaties het juiste gereedschap in handen

Met een nuchtere en realistische kijk op zaken



Het SmartTrackers platform is multifunctioneel



Inzicht in je (CO₂-) voetafdruk en maatschappelijke impact


Actief sturen op verbetering en daarover rapporteren

Certificeren en voldoen aan wet- en regelgeving

CO₂-PRESTATIELADDER



CSRD




SDGs en ESG



Greenhouse Gas Protocol



ISO-normen



Eigen standaard

HOE STARTEN?

Als financial of accountant

Analyse:
waar
is aandacht
nodig?

Vast
onderwerp op
de (kwartaal)
agenda

Gebruik de
rapportage als
kapstok

Bespreek
waar
besparing
mogelijk is

Advieskansen
?

Financiering
aanvragen

Rapportage

Verbeter
-advies

Investerings
-advies

Subsidie
-advies

Assessments in SmartTrackers

Inventarisatie

< Overzicht | 1

Filters

Inhoud assessment

- ✓ 1 Engaging with Stakeholders
- 2 What is material for your organization?
- 3 Identify impact risks and opportunities
- ✓ E1 Climate change
- ✓ E2 Pollution
- ✓ E3 Water and marine resources
- ✓ E4 Biodiversity and ecosystems
- ✓ E5 Circular economy
- ✓ S1 Own workforce
- ✓ S2 Workers in the value chain
- ✓ S3 Affected communities

1 2 3 4 >

1 Engaging with Stakeholders

The Significance of Stakeholder Engagement in Sustainability Reporting

In the realm of sustainability reporting, stakeholder engagement holds a important role. It involves actively involving those who can influence or be influenced by an organization's actions. This text explores the two primary stakeholder groups: affected stakeholders and users of sustainability statements. It emphasizes ongoing engagement as crucial for due diligence and materiality assessment. This discussion outlines a structured approach to effective stakeholder engagement, crucial for transparency and responsible corporate practices.

1. Did the undertaking identify all relevant stakeholders?

Step 1: Stakeholder Identification

Continuously identify and maintain a list of stakeholders who can affect or be affected by the undertaking and users of sustainability statements.

Yes

No

Opmerkingen en acties (0)

Onbeantwoord

Taken

Inventarisatie

< Overzicht | 1

Filters

Inhoud assessment

- ✓ Environment
 - ESRS E1 Climate change
 - ESRS E2 - Pollution
 - ESRS E3 Water and marine resources
 - ESRS E4 Biodiversity and ecosystems
 - ESRS E5 Resource use and circular economy
- ✓ Social
 - ESRS S1 Own workforce
 - ESRS S2 Workers in the value chain
 - ESRS S3 Affected communities
 - ESRS S4 Consumers and end-users

1 2 3 >

Environment

ESRS E1 Climate change

Governance

Does the undertaking disclose whether and how climate-related considerations are factored into the remuneration of members of the administrative, management and supervisory bodies?

This question covers paragraph 13 (for the exact phrasing: 'read more' or p. 68 of the ESRS)

Including:

- If their performance has been assessed against the GHG emission reduction targets reported under Disclosure Requirement E1-4 (p. 2 - 11 of the CSRD);
- And the percentage of the remuneration recognised in the current period that is linked to climate related considerations, with an explanation of what the climate considerations are.

[Lees meer](#)

Yes

No

Onbeantwoord

Taken

Bedankt!

Meer weten over SmartTrackers?

leo.smit@visma.com



Meer weten over Yuki?

dewi.vermeulen@visma.com

